

Wie registriere ich mich?

Die Neuanmeldung erfolgt unter

<https://lichess.org>

Einloggen

Benutzername oder E-Mail

Passwort

EINLOGGEN

Registrieren Passwort zurücksetzen Log in by email

Klicke auf „Registrieren“, um Dich zu registrieren.

Registrieren

Benutzername

Passwort

E-Mail

We will only use it for password reset.

i Unterstützung von Schachprogrammen, Datenbanken oder anderen Spielern ist während einer Partie nicht erlaubt. Bitte beachte auch, dass die Erstellung mehrerer Benutzerkonten untern gesehen ist und die Missachtung dieser Regel, bis auf Kulanz von Seiten des Teams, zum Ausschluss aller betroffenen Konten führt. Durch die Anmeldung wird den [AGB](#) zugestimmt.

Ich stimme zu, dass ich zu keiner Zeit während meiner Partien Hilfe in Anspruch nehmen werde (durch einen Schachcomputer, Buch, Datenbank oder eine andere Person).

Ich stimme zu, dass ich anderen Spielern immer respektvoll gegenüberetreten werde.

Ich stimme zu, dass ich nicht mehrere Konten erstellen werde.

Ich stimme zu, dass ich allen Lichess-Richtlinien folgen werde.

REGISTRIEREN

Gib Deine Daten ein und beantworte die vier Fragen mit ja.

Registrieren

Benutzername

Passwort

E-Mail

We will only use it for password reset.

i Unterstützung von Schachprogrammen, Datenbanken oder anderen Spielern ist während einer Partie nicht erlaubt. Bitte beachte auch, dass die Erstellung mehrerer Benutzerkonten ungern gesehen ist und die Missachtung dieser Regel, bis auf Kulanz von Seiten des Teams, zum Ausschluss aller betroffenen Konten führt.
Durch die Anmeldung wird den **AGB** zugestimmt.

Ich stimme zu, dass ich zu keiner Zeit während meiner Partien Hilfe in Anspruch nehmen werde (durch einen Schachcomputer, Buch, Datenbank oder eine andere Person).

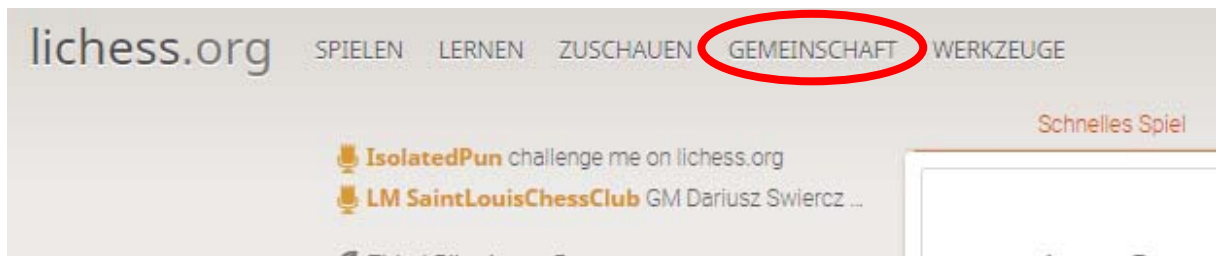
Ich stimme zu, dass ich anderen Spielern immer respektvoll gegenüberetreten werde.

Ich stimme zu, dass ich nicht mehrere Konten erstellen werde.

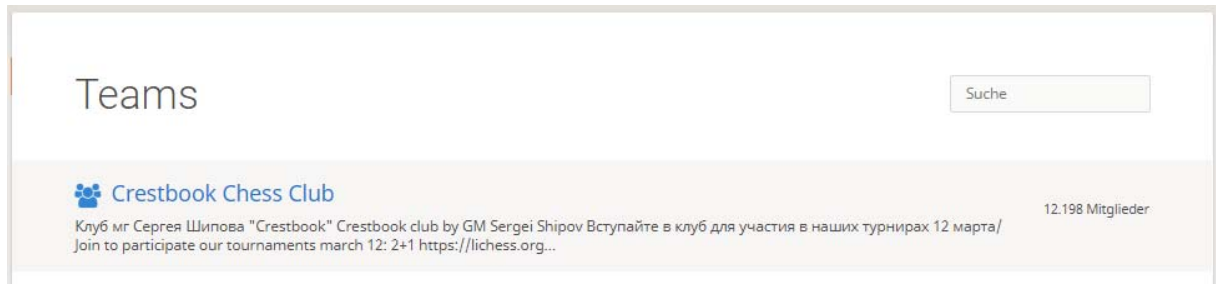
Ich stimme zu, dass ich allen Lichess-Richtlinien folgen werde.

REGISTRIEREN

Wie komme ich in den Bereich des SC Kaufbeuren?



Klicke im Menü „Gemeinschaft“ auf den Eintrag „Teams“



Gib „SC Kaufbeuren“ in das Suchfeld ein und drücke die Taste „Return“.



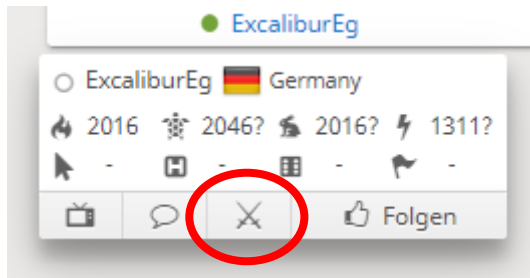
Es erscheint nun der Teambereich des SC Kaufbeuren. Klicke auf „SC 1892 Kaufbeuren“.



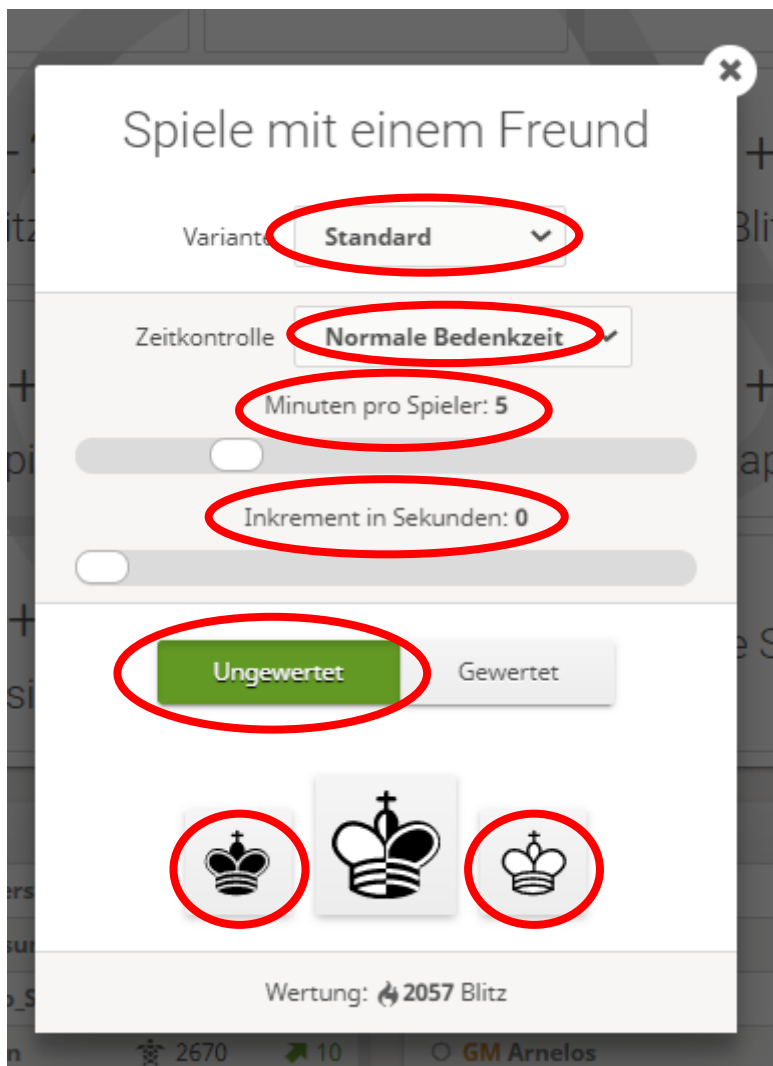
Klicke auf „Tritt dem Team bei“.

Wie fordere ich einen Mitspieler heraus?

Ziehe die Maus über den Namen des Spielers, mit dem Du spielen willst.



Klicke danach auf die zwei Schwerter im Fenster.



Im folgenden Fenster kannst Du die Schachvariante (Standard) und die Bedenkzeit (Minuten pro Spieler 5, Inkrement pro Spieler 0) auswählen.

Folgende Einstellungen solltest Du verwenden

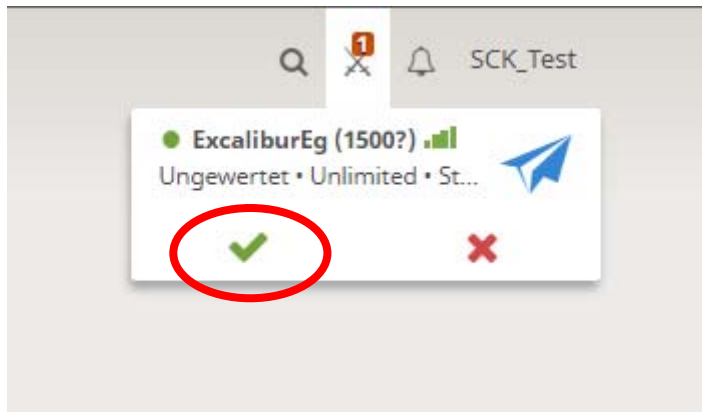
Variante:	Standard
Zeitkontrolle:	Normale Bedenkzeit
Minuten pro Spieler:	5
Inkrement pro Spieler:	0
Wertung:	ungewertet

Klicke nun auf den König der Farbe, die Du haben möchtest.

Wenn Dein Gegner online ist, bekommt er eine Nachricht, dass Du mit ihm spielen möchtest und kann der Partie beitreten.

Wie nehme ich eine Herausforderung an?

Wenn Dich ein Spieler herausfordert, wird dies oben rechts angezeigt



Willst Du mit dem Herausforderer spielen, ziehe die Maus einfach über das Fenster und klicke auf den Haken.